

MODE D'EMPLOI

i1017



1

PRÉCAUTIONS D'USAGE

Les explications fournies dans ce manuel se basent sur les paramètres par défaut de l'appareil.

Ne démontez pas le produit. N'utilisez pas d'alcool ou d'autres produits d'entretien pour nettoyer le produit. Pour nettoyer l'écran, veuillez utiliser un chiffon doux ou une lingette spéciale.

Ne placez pas le produit dans un lieu avec une température élevée, de l'humidité ou de la poussière. Évitez de le laisser en plein soleil dans une voiture fermée.

Danew ne peut être tenu responsable des problèmes de performance ou des incompatibilités découlant de la modification des paramètres de registre par l'utilisateur. Toute tentative de personnalisation du système d'exploitation peut entraîner des problèmes de fonctionnement de votre appareil ou de ses applications.

Lors d'un formatage ou d'un transfert de fichier, ne débranchez pas l'appareil au risque de l'endommager.

Après un arrêt brutal, le système fera automatiquement un scan pour vérifier l'intégrité des données. Ce processus peut prendre plusieurs minutes.

Danew n'est pas responsable de la perte de données engendrée par une mauvaise utilisation du produit.

L'utilisation d'appareils électroniques est interdite dans les lieux sensibles aux interférences comme les avions.

Pour votre sécurité et celle des autres usagers de la route, veuillez ne pas utiliser l'appareil lorsque vous conduisez votre véhicule.

L'écoute à forte puissance peut endommager l'oreille de l'utilisateur et entraîner des troubles auditifs (surdit  temporaire ou d finitive, bourdonnements d'oreille, acouph nes, hyperacousie).

Afin de pr server son audition, il est recommand  :

- de ne pas utiliser l'appareil   plein volume,
- de ne pas l'utiliser plus d'une heure par jour   volume moyen,

L'appareil n'est pas r sistant   l'eau.

Veuillez conserver ce mode d'emploi pour pouvoir le consulter si n cessaire.

2

11017 EN 11 POINTS



- 4/ Microphone
- 5/ Prise Jack
- 6/ USB Type C
- 7/ HDMI
- 8/ USB A

1 / On/Off

Un appui long sur le bouton ON / OFF (environ 3 sec) permet de démarrer l'appareil ou de l'éteindre.

2 / Volume +/-

3 / Webcam

Une seconde caméra se trouve sur le dos.

9 / Alimentation externe

Pour alimenter ou recharger votre produit, veuillez uniquement utiliser le chargeur secteur d'origine fourni dans le packaging (modèle 12V 2.A). L'utilisation d'un chargeur non-conforme vous expose à des risques de brûlures ou d'électrocution.

En cas de dommage sur l'appareil dû à une mauvaise utilisation, la garantie sera annulée. Nous vous conseillons d'effectuer des charges complètes de 12 heures lors des 3 premiers temps de charge.

Note: Afin d'éviter un éventuel dommage électrique, merci d'utiliser uniquement le chargeur secteur livré avec votre produit ou un chargeur d'origine Danew afin de recharger l'appareil.

10 / SD card

Pour lire le contenu de votre carte micro-SD (Audio ; Vidéo ; Photo), veuillez l'insérer dans l'emplacement prévu à cet effet (carte mémoire non-fournie).

11 / Bouton Windows

Permet de retourner sur l'écran principal de Windows avec l'interface moderne.



3

SUPPORT ET GARANTIE

Pour les mises à jour « micro logiciel » du produit, nous vous invitons à vous rendre sur le site www.danew.com dans la rubrique « **Support et Pilotes & Manuels** ».

Afin de bénéficier de la garantie constructeur* et du support technique dédié, nous vous invitons à déclarer le(s) produit(s) acheté(s) dans le mois suivant l'achat :

Rendez-vous sur le site www.danew.com dans la rubrique « **Enregistrement produit** ».

Pour les demandes de SAV, le service technique doit être contacté afin d'obtenir le numéro d'autorisation de retour RMA.

Aucun retour ne sera accepté sans numéro RMA obtenu au préalable. Danew se réserve le droit de s'assurer que le dysfonctionnement de l'appareil n'est pas dû à une mauvaise utilisation ou manipulation par l'utilisateur. Pour les réponses à toutes vos questions techniques,

CONTACTEZ NOTRE SERVICE TECHNIQUE

08 99 78 27 28

(depuis la France)

- du lundi au jeudi, de 9 H à 13 H et de 14 H à 18 H,
- le vendredi de 9 H à 13 H et de 14 H à 17 H.

**Produit garanti 1 an et accessoires garantis 3 mois à compter de votre date d'achat.*

4

INFORMATION DE SÉCURITÉ

Débit d'absorption spécifique

Votre appareil est un émetteur-récepteur radio. Il est conçu pour ne pas dépasser les limites d'exposition aux ondes radio (champs électromagnétiques de fréquence radio) définies par les normes internationales. Ces normes ont été établies par un organisme scientifique indépendant, la CIPRNI (Commission internationale de protection contre les radiations non ionisantes), et prévoient des marges de sécurité destinées à garantir la protection de chacun, quels que soient son âge et son état de santé. La norme d'exposition aux ondes radio concernant les appareils mobiles utilise une unité de mesure appelée débit d'absorption spécifique ou DAS. La valeur limite de DAS pour les appareils mobiles est de 2W/kg (watts par kilogramme) pour la tête et le corps, et de 4W/kg pour les membres. Les tests relatifs au DAS concernent des positions de fonctionnement standard, lorsque la transmission de l'appareil s'effectue à la plus haute puissance certifiée, dans toutes les bandes de fréquence testées. Conformément aux normes de la CIPRNI, les plus hautes valeurs de DAS atteintes par ce modèle d'appareil sont indiquées ci-dessous :

Valeurs DAS maximales pour ce modèle	
DAS au niveau du corps	1.5 W/kg
DAS au niveau des membres	1.5 W/kg

En cours d'utilisation, les valeurs de DAS réelles de votre appareil sont habituellement très inférieures aux valeurs indiquées. En effet, dans le but d'améliorer l'efficacité du système et de réduire les interférences sur le réseau, la puissance de fonctionnement de votre appareil est automatiquement réduite lorsque la puissance maximale n'est pas nécessaire à l'appel. Plus la puissance de l'appareil est réduite, plus la valeur du DAS est faible.

Si vous souhaitez réduire votre exposition aux radiofréquences, vous pouvez simplement limiter votre utilisation ou utiliser un kit mains libres pour éloigner l'appareil de votre tête et de votre corps.

Déclaration de conformité aux directives de l'Union européenne

Danew déclare que cet appareil est conforme aux exigences essentielles et aux dispositions applicables de la Directive 2014/53/UE (RED). La déclaration de conformité complète est disponible en ligne :

<https://danew.fr/declaration-de-conformite/>



Informations techniques

Mode	Bandes de fréquences	Puissances maximales en émission (dBm)
Wifi 2.4Ghz	WLAN IEEE 802.11 b/g/n (HT20) 2412 MHz - 2472 Mhz	13 dBm (b) / 13 dBm (g) / 13 dBm (n) (HT20)
	WLAN IEEE 802.11n (HT40) 2422 MHz - 2462 MHz	13 dBm (n) (HT40)
Wifi 5Ghz	WLAN IEEE 802.11 a/n/ac 5150MHz-5825MHz	15 dBm (a)/ 15 dBm(n) (HT20) /15 dBm (n) (HT40) 15 dBm (ac)
Bluetooth	2402 MHz - 2480 MHz	8 dBm (BR&EDR) / 6 dBm (BLE)

Mise au rebut et recyclage Appareils mobiles et accessoires



Ne jetez aucun appareil ou accessoire électrique, tel qu'un chargeur, un kit piéton ou une batterie, dans votre poubelle.

Avertissement : ne jetez jamais au feu vos batteries, seules ou dans un appareil mobile, car elles risqueraient d'exploser. Les appareils mobiles et les accessoires électriques doivent être mis au rebut de manière appropriée conformément aux systèmes de collecte et de recyclage mis en place dans votre pays ou région. Ce produit est conforme à la directive RoHS

Chargement des batteries

Chargement des batteries Chargez votre appareil Danew à l'aide d'un chargeur Danew compatible, ou d'un port USB haute tension sur PC. Les chargeurs non conformes peuvent être dangereux, entraîner un chargement lent, endommager le produit ou réduire la performance de l'appareil.

- Votre appareil ne se chargera pas si la température est trop basse ou trop élevée.

Crises, évanouissements, fatigue oculaire et sensation de gêne

L'utilisation prolongée de tout type d'appareil est susceptible de provoquer une sensation de gêne au niveau des doigts, des bras, du cou et d'autres parties du corps et peut entraîner une fatigue oculaire et des maux de tête. Il est recommandé d'utiliser l'appareil dans un endroit sûr à l'éclairage ambiant confortable et de prendre des pauses fréquentes si vous ressentez une gêne.

Si les symptômes persistent, consultez un médecin.

Dans de rares cas, les flashes lumineux dans des films ou jeux vidéo, par exemple, peuvent provoquer des crises d'épilepsie ou des évanouissements. En cas de crise d'épilepsie ou d'évanouissement, ou si vous avez eu une crise d'épilepsie par le passé, arrêtez d'utiliser l'appareil et consultez un médecin.

Avertissement relatif à un volume sonore élevé

Avertissement : l'exposition prolongée à un volume sonore élevé, risque d'endommager votre audition.

Pour protéger votre audition :

- Limitez la durée d'utilisation à volume élevé des kits piéton ou des casques.
- Évitez d'augmenter le volume dans un environnement bruyant.
- Si vous ne pouvez pas entendre les conversations autour de vous, baissez le volume.

Si vous ressentez une gêne auditive, comme une sensation de pression dans les oreilles, des sifflements ou si la voix de vos interlocuteurs vous semble assourdie, cessez d'utiliser votre casque ou votre kit piéton et faites vérifier votre audition.

Enfants

Tenez votre appareil et ses accessoires hors de portée des jeunes enfants. Ces appareils ne sont pas des jouets et peuvent présenter des risques pour les jeunes enfants. Les petites pièces peuvent par exemple présenter un risque d'étouffement chez les jeunes enfants.

Surveillez l'appareil à tout moment. Si un enfant utilise votre appareil mobile, afin d'éviter de perdre des données ou que des frais imprévus ne soient appliqués suite à l'achat de données ou d'applications.

Pièces en verre

Il est possible que certaines pièces de votre appareil soient en verre. En cas de bris de verre, n'essayez pas de réparer l'appareil. N'utilisez plus votre appareil mobile tant que le verre n'a pas été remplacé par un centre de service qualifié.

Utilisation et entretien

Pour prendre soin de votre appareil Danew, observez les précautions suivantes :

- Liquides : n'exposez jamais votre appareil à de l'eau, à la pluie, à une atmosphère très humide, à la sueur ou à tout autre liquide.
- Séchage : n'essayez pas de sécher votre appareil dans un four à micro-ondes, un four conventionnel ou un sèche-linge.
- Froid et chaleur extrêmes : ne rangez pas et n'utilisez pas votre appareil à des températures inférieures à -10 °C ou supérieures à 60 °C. Ne rechargez pas votre appareil à des températures inférieures à 0 °C ou supérieures à 45 °C.
- Corps étrangers : ne mettez jamais votre appareil en contact avec de la poussière, du sable, de la nourriture ou tout autre corps étranger.
- Nettoyage : pour nettoyer votre appareil utilisez uniquement un chiffon doux et sec. N'utilisez jamais d'alcool ni de détergents.
- Chocs et vibrations : ne faites pas tomber votre appareil et ne l'exposez pas à de fortes vibrations.
- Protection : pour protéger votre appareil, veillez à ce que tous les caches des connecteurs et des compartiments soient toujours fermés et sécurisés. Évitez de le transporter avec des objets durs, tels que des clés ou des pièces de monnaie.

Avertissements relatifs au fonctionnement

Conformez-vous à la signalisation lors de l'utilisation d'appareils mobiles dans des lieux publics tels que les établissements de santé ou les zones de dynamitage.








Zones à atmosphère potentiellement explosive

Inclus : les zones de dynamitage, les postes et les zones de ravitaillement en carburant (tels que les espaces sous les ponts des bateaux), les installations de transvasement ou d'entreposage de carburant ou de produits chimiques, les zones dans lesquelles l'air contient des produits chimiques ou des particules telles que des grains, des poussières ou des poudres métalliques.

Mettez votre appareil mobile hors tension avant de pénétrer dans de telles zones et ne chargez pas les batteries. Dans de telles zones, des étincelles peuvent se produire et provoquer une explosion ou un incendie.

Code symbole

Le chargeur, l'appareil, l'écran de l'appareil, le guide d'utilisation ou l'emballage peut présenter des symboles, dont la signification est indiquée ci-après :

Symbole	Définition
	Des consignes de sécurité importantes suivent.
 	Votre batterie ou votre appareil mobile doit être recyclé conformément à la législation locale. Contactez l'organisme local de réglementation pour plus d'informations.
	Ne jetez pas la batterie ou l'appareil mobile dans votre poubelle. Voir la section « Mise au rebut et recyclage » pour plus d'informations.
	Pour une utilisation en intérieur uniquement.
	À pleine puissance, l'écoute prolongée au casque peut endommager votre audition.
	Le chargeur doit être utilisé uniquement en intérieur.

Droits d'auteur et marques commerciales

Certains services, fonctionnalités et applications dépendent du réseau et peuvent ne pas être disponibles partout ; des termes, conditions et/ou tarifs particuliers pourront être appliqués. Pour plus de détails, adressez-vous à votre opérateur.

Les fonctions, fonctionnalités, caractéristiques du produit et informations indiquées dans ce guide d'utilisation sont mises à jour et étaient exactes au moment de la mise sous presse. DANEW se réserve le droit de modifier ces informations sans préavis, ni obligation.

Remarque : les images de ce guide sont fournies à titre d'exemple uniquement.

Intel, Intel Celeron et le logo Intel sont des marques déposées par Intel Corporation aux états-Unis et dans les autres pays.

© 2020 DANEW ELECTRONICS. Tous droits réservés.

Attention : Danew n'est pas responsable des modifications apportées à l'émetteur-récepteur.



i1017